




SPÉCIFICATIONS TECHNIQUES - HUB USB

	Couleur produit	Noir / Bleu / Rouge / Orange / Vert
	Dimension (D. / H.)	ø50 mm x 16 mm
	Poids / Matière	30gr. HUB avec 4 ports et port d'entrée à l'intérieur. Plastique.
	Info.	Livré dans un sac bubble.
	Zone de marquage	Ø 28mm
	Types de fichiers	PDF, JPG
Colorimétrie	CMJN	
Résolution	300 DPI	

TYPE DE FICHIER

 En .pdf, .jpg !

CMJN


COMMENT BIEN RÉALISER VOTRE FICHIER ?

Voici nos spécifications techniques, nos indications et conseils d'imprimeur ! Suivez-les afin d'obtenir le meilleur rendu.

Pensez à utiliser nos gabarits, et dans le devis, sélectionnez l'option de «Vérification Approfondie». Notre service PAO vous enverra un BAT numérique de validation.

ATTENTION :

Tout fichier non respectueux des spécifications techniques sera modifié par nos soins dans la limite du possible et sans votre approbation, afin qu'il soit imprimable.

Pour toute question, vous pouvez nous contacter par téléphone au 05.35.37.01.80, via le formulaire de contact sur notre site ou le chat en ligne. Nos conseillers sont à votre écoute pour vous aider !

NOS FORMATS (TABLEAUX DE CORRESPONDANCE)

LIBELLÉ Format choisi	GABARIT (en mm) Format demandé pour l'impression	FORMAT RÉEL (en mm) Format fini
BOITE À BONBONS KLIP	Ø 28	Ø 28

Nos **gabarits** sont disponibles dans notre onglet **Spécifications techniques**


Important : N'exportez pas de traits de coupe, de gamme de couleurs, de marges blanches ou d'hirondelles.

Attention : Pour un rendu parfait, évitez les cadres blancs ou de couleurs autour de votre document.


1. TYPES DE FICHIERS ACCEPTÉS

- **JPG** Haute résolution (qualité 12 à l'export) :
« le + simple et le plus fiable ! »
- **PDF** : Attention !!! Toutes vos polices doivent être vectorisées et vos transparences aplaties.
Dans le cas contraire, vos fichiers pourront subir des modifications ou pertes de données.

Attention, nous n'acceptons pas d'autres types de fichiers (Word, PowerPoint, Excel, Paint, Publisher, Photofiltre...)





TYPE DE FICHIER



En .pdf, .jpg !

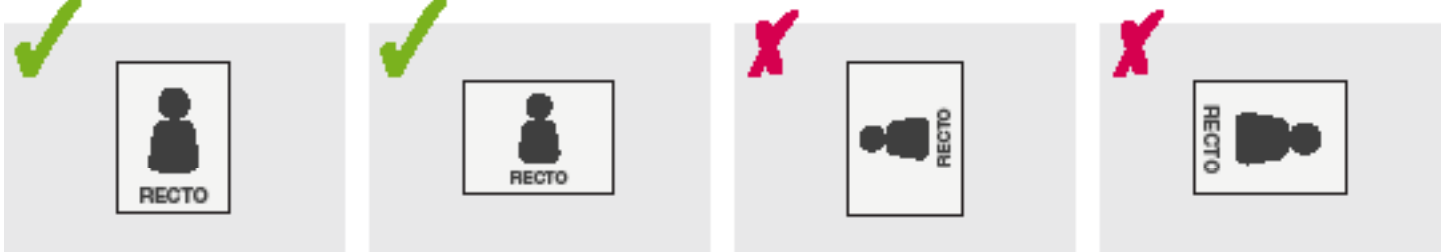
X .png, .gif, .doc, .excel, .ppt, etc...

LOGICIEL

2. ORIENTATIONS DE LA MISE EN PAGE

Nous imprimons vos fichiers en **Vertical** ou **Horizontal**.
Veuillez nous fournir vos visuels directement dans le sens de lecture.




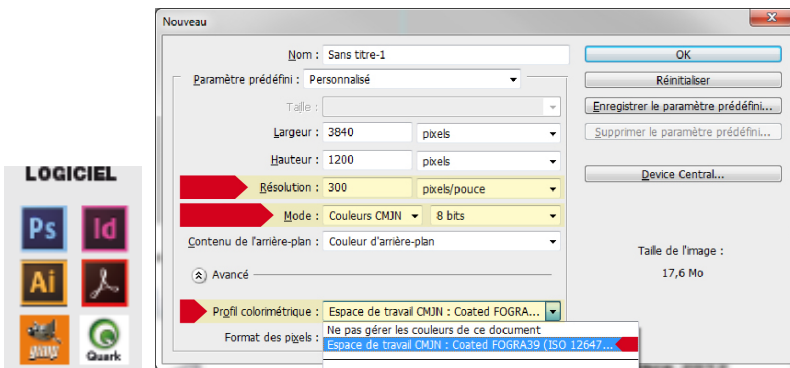
3. COLORIMÉTRIE ET RÉOLUTION : CMJN - FOGRA 39 - 300DPI

A la création de votre document, veuillez sélectionner le mode colorimétrique **CMJN (8bits)**. Tout fichier en **RVB** devra être converti et pourra subir des pertes colorimétriques, notamment pour les couleurs vives.

Afin de garantir un résultat optimal de vos couleurs en sortie machine, choisissez dans vos paramètres avancés le profil colorimétrique **Coated Fogra 39**.

Vous pouvez agir sur le mode colorimétrique de votre visuel sur l'onglet :
Image -> Mode -> CMJN/8bits (Dans Photoshop par exemple).

Nous imprimons nos supports en 300 DPI et attendons vos fichiers à cette résolution.



4. DIMENSIONS & GABARITS

Les formats de nos fichiers sont disponibles sur « **NOS GABARITS** ».

Référez vous bien à nos gabarits, les supports ne correspondant pas à nos gabarits seront imprimés en l'état si l'option validation n'a pas été choisie.

Utilisation des gabarits :



5. EXPORT DU FICHIER

N'exportez pas de traits de coupe, de gammes de couleurs, de marges blanches ni d'hirondelles ; Attention à l'export de vos documents :

- Ne pas « Enregistrer pour le Web » : la résolution de votre visuel serait de 72 DPI (...et en RVB).
- **Cocher l'option qualité maximale** et ne pas compresser votre visuel.



6. COULEURS : ATTENTION AUX APLATS, CADRES & SURIMPRESSION !

Gestion des Aplats :

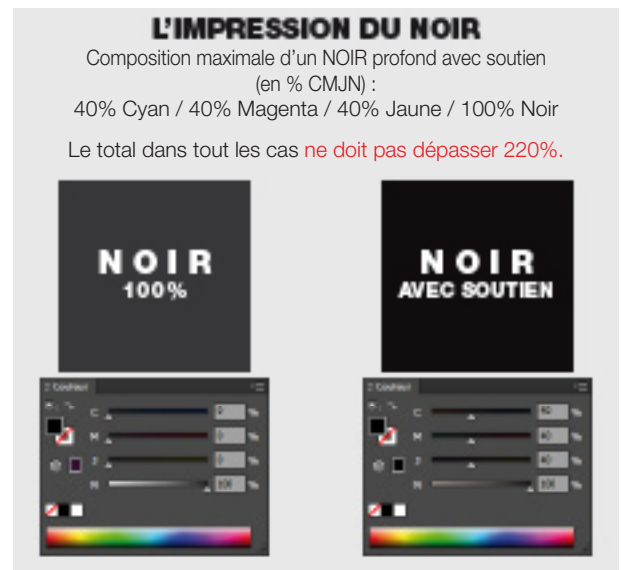
Ils sont sources de problème en fabrication et notamment au niveau du masicot (macule). **Ne pas dépasser 220%** pour vos compositions de couleurs.

Attention : Pour un rendu parfait, évitez les cadres blancs ou de couleurs autour de votre document.

Gestion des Surimpression :

Sans Surimpression, lors de l'impression, chaque couleur est imprimée en direct avec une réserve de blanc en dessous afin de garantir la couleur.

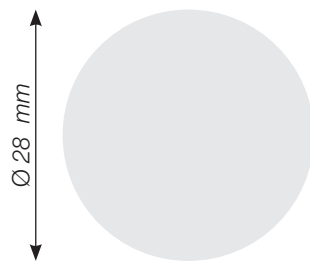
Avec Surimpression, les couleurs sont imprimées les unes sur les autres, ce qui peut créer des erreurs ! (Boîte de dialogue : Fenêtre/Option d'objet)



PREVISUALISATION

Caractéristiques :

- Hub USB rond avec 4 ports et port d'entrée à l'intérieur.
- Livré dans un sac bubble.
- Plastique.
- Poids : 30g
- Marquage Quadrichromie
- Dimensions du produit : ø50 mm x 16 mm
- Dimensions du marquage : ø28 mm
- Couleurs disponibles : Vert, Bleu, Rouge, Noir et Orange



SATISFACTION CLIENT



FABRICATION FRANÇAISE



UNE ÉQUIPE DÉDIÉE



LIVRAISON GRATUITE

UNE QUESTION ?
UNE SUGGESTION ?

 **Chat**

 **Tickets**

 **Tél. 05 35 37 01 80**

Notre équipe reste à votre disposition du **lundi au vendredi de 8h à 19h sans interruption.**