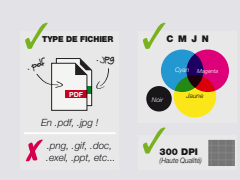


SPÉCIFICATIONS TECHNIQUES - DRAPEAU



Format	Le format commandé
Fonds perdus	12.5 cm Fonds Perdus (du côté du Fourreau)
Types de Fichiers	PDF, JPG
Colorimétrie	CMJN
Résolution	150 DPI



TYPE DE FICHER ✓
En .pdf, .jpg !
✗ .png, .gif, .doc, .xlsx, .ppt, etc...

CMJN ✓
300 DPI (Native Quality)

ATTENTION :

Tout fichier non respectueux des spécifications techniques sera modifié par nos soins dans la limite du possible et sans votre approbation, afin qu'il soit imprimable.

Veuillez opter pour l'option « envoi BAT numérique » si vous n'êtes pas assuré de la conformité de vos visuels. Vous bénéficierez dans ce cas de notre expertise.

Pour une qualité d'impression optimale, vérifiez toujours que les spécifications techniques soient respectées, **PENSEZ A UTILISER NOS GABARITS !**

Nous vous conseillons fortement d'utiliser un logiciel de création graphique pour réaliser vos fichiers. Il existe plusieurs solutions gratuites ou payantes : suite ADOBE (Photoshop, Illustrator, Indesign ...), Coreldraw, Gimp, qui elles seules vous permettront de répondre complètement à nos spécifications techniques.

1. TYPES DE FICHIERS ACCEPTÉS

- **JPG** Haute résolution (qualité 12 à l'export) : « le + simple et le plus fiable ! »
- **TIFF** (Compression JPG HD).
- **PDF** : Attention !!! Toutes vos polices doivent être vectorisées et vos transparences aplaties.
Dans le cas contraire, vos fichiers pourront subir des modifications ou pertes de données.

Attention, nous n'acceptons pas d'autres types de fichiers (Word, PowerPoint, Excel, Paint, Publisher, Photofiltre...)

2. COLORIMÉTRIE ET RÉOLUTION : CMJN - FOGRA 39 - 150DPI

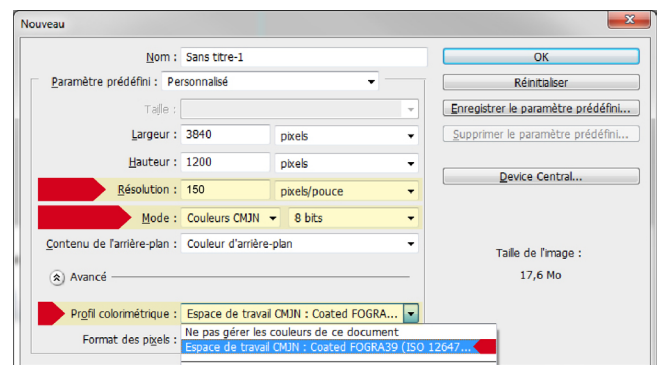
A la création de votre document, veuillez sélectionner le mode colorimétrique **CMJN (8bits)**.

Tout fichier en RVB devra être converti et pourra subir des pertes colorimétriques, notamment pour les couleurs vives.

Afin de garantir un résultat optimal de vos couleurs en sortie machine, choisissez dans vos paramètres avancés le profil colorimétrique Coated Fogra 39.

Vous pouvez agir sur le mode colorimétrique de votre visuel sur l'onglet : Image -> Mode -> CMJN/8bits (Dans Photoshop par exemple).

Nous imprimons nos supports en 150 DPI et attendons vos fichiers à cette résolution.



3. MISE EN PAGE

Attention à l'export de vos documents :

- Ne pas « Enregistrer pour le Web » car votre visuel passera en 72 Dpi (...et en RVB).
- Il faut toujours cocher l'option qualité maximale et ne pas compresser votre visuel
- N'exportez pas de traits de coupe, de gamme de couleurs ou de marges blanches ;

Si les spécifications ont été respectées, ils ne seront d'aucune utilité.

4. COULEURS : ATTENTION AUX APLATS !

Ils sont sources de problème en fabrication et notamment au niveau du massicot. (Macule).

Attention à ne pas dépasser 220% pour vos superpositions de couleurs.

Pour un noir : Il ne faut pas utiliser des pourcentages supérieurs à 40% Cyan / 40% Magenta / 40% Jaune / 100% Noir ;
le total dans tout les cas **ne doit pas dépasser 220%**.

5. DIMENSIONS

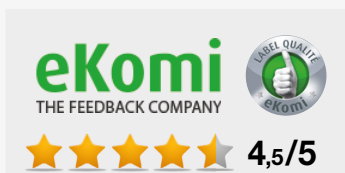
Aucun fond perdu n'est nécessaire pour l'impression de votre signalétique.

Nous vous demandons simplement de ne pas coller vos informations au bord de votre visuel (laissez 1cm entre le bord du visuel et le début de votre créa)

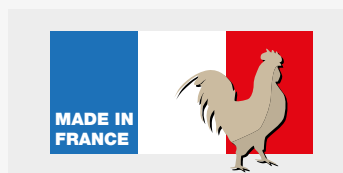
Il vous suffit de nous fournir vos fichiers au format fini.

Ex: pour un drapeau en 40x60 cm, nous attendons un fichier en **40x60 cm à 150dpi**.


Retour Devis Impression : Drapeaux



SATISFACTION CLIENT



FABRICATION FRANÇAISE



UNE ÉQUIPE DÉDIÉE



LIVRAISON GRATUITE

**UNE QUESTION ?
UNE SUGGESTION ?**

 **Chat**

Notre équipe reste à votre disposition du **lundi au vendredi de 8h à 19h sans interruption.**

 **Tickets**

 **Tél. 05 35 37 01 80**